

PROFESSIONAL LINE



HEALTHCARE pro eco FORCE
300e - 380e

HEALTHCARE pro eco Force 300e - 380e

Scopa elettrica/Battitappeto multifunzione

PUNTI DI FORZA

- Ideale per ambienti misti: moquette/pavimento
- Leggera, silenziosa e super maneggevole
- Spazzola universale brevettata M29R per pavimenti e moquette
- Elettrospazzole M30e - M38e (optional)
- Accessori a bordo
- Kit tracolla (optional)
- Sgancio rapido spazzole
- Funzione lavaggio a secco integrata



H pro eF+M29



H pro eF+M30e



H pro eF+M38e



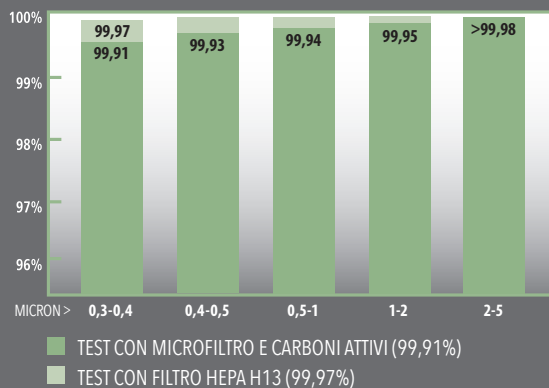
IDEALE PER TUTTI GLI AMBIENTI

Grazie allo snodo a sgancio rapido si passa dalla funzione scopa elettrica a battitappeto professionale a due motori in pochi secondi. Le elettrospazzole M30e ed M38e dotate di 4 ruote, regolazione in altezza e di controllo elettronico del sovraccarico, si adattano perfettamente a qualsiasi tappeto e moquette. Grazie al rullo con setole convergenti al centro che ruota a 5000 giri/min. e alla potente aspirazione, HEALTHCARE pro è in grado di rimuovere ed aspirare in profondità polvere e detriti per vivere in ambienti più sani e puliti.



I test di efficienza filtrante effettuati sulle macchine Lindhaus dal laboratorio indipendente SLG (Germania) dimostrano il risultato della sua sofisticata tecnologia costruttiva. Grazie ai rulli con setole convergenti al centro che ruotano a 5000 giri/min. e alla potente aspirazione, i battitappeti Lindhaus sono in grado di rimuovere ed aspirare in profondità polvere e detriti per vivere in ambienti più sani e puliti. CRI (Carpet & Rug Institute U.S.A.) e SLG (Germania) hanno certificato tutti i battitappeti Lindhaus per la loro superiore capacità di rimozione della polvere, che viene totalmente trattenuta.

EFFICIENZA FILTRANTE NETTA



SCOPA ELETTRICA

Potente, silenziosa e super maneggevole, è dotata di serie della nuova spazzola universale brevettata Lindhaus M29R. L'aspirazione è perfetta a 360° e le setole montate al centro sono autopulenti. Per i pavimenti delicati è disponibile anche una base con feltro naturale (optional) da applicare alla spazzola stessa; è disponibile anche la nuova spazzola per grandi superfici M32R. La macchina si può bloccare in posizione verticale e sta in piedi da sola, rendendone l'uso ancora più pratico.



LAVAGGIO A SECCO

In un attimo e senza utensili si installa il convogliatore DCS per trasformare M30e ed M38e in un lava tappeto a secco. L'igienizzazione dei materassi viene fatta allo stesso modo ma utilizzando il rullo morbido e il coperchio rullo dedicato. Il trattamento si esegue grazie al nuovo prodotto "LS500 Crystal" che smacchia e incapsula lo sporco in microcristalli.



EFFICIENZA FILTRANTE NETTA

Il sistema di filtraggio a 5 livelli con microfiltro 3M Filtrete in uscita può essere implementato con un filtro Hepa o con un filtro a carboni attivi/microfiltro, rendendo HEALTHCARE pro perfetta per ambienti sanitari, hotel, ristoranti, uffici ecc. I test di efficienza filtrante effettuati sulle macchine Lindhaus dal laboratorio indipendente SLG (Germany) dimostrano il risultato della sua sofisticata tecnologia costruttiva.



ACCESSORI ESCLUSIVI

Hpro dispone di numerosi accessori esclusivi in dotazione e optional. Il kit accessori De lux (optional) include: tubo estensibile 1-4 con manicotto girevole ed impugnatura con controllo di aspirazione, tubo telescopico in ABS, bocchetta con setola, pennello girevole, pennellino per lancia telescopica, soffiatore.

PULIZIA A FONDO DEI MATERASSI



HEALTHCARE pro eco FORCE dispone di un kit materassi (optional). Si tratta di un rullo con setole morbide e di un coperchio rullo dedicato da applicare all'elettrospazzola M30e. Grazie ai 5000 giri/min. del rullo si crea una vibrazione sul materasso che, unita alla spazzolatura e alla potente aspirazione, consente di ottenere una pulizia efficace e profonda.

Importanti catene di Hotel a 5 stelle hanno certificato questa macchina per le "clean rooms" (camere aseptiche per allergici).

SPALLABILE

Con un semplice kit tracolla (optional) si può trasformare Hpro in un comodo e leggero aspirapolvere spallabile per muoversi liberamente in ambienti scomodi ed angusti come cinema, teatri, scale, ecc.





CARATTERISTICHE TECNICHE

HEALTHCARE pro eco FORCE

Larghezza utile - aspirazione (mm)	290	
Larghezza utile - spazzolatura (mm)	290	
Capacità operativa (m ² /h)	460	
Capacità sacco filtro (sacco carta a 2 strati - lt.)	4	
Velocità rotazione rullo spazzola (giri/min.)	5000	
Altezza base (mm)	45	
Peso sull'impugnatura (kg)	1,3	
Set completo di accessori incluso	Standard	
Voltaggio/Frequenza (V/Hz)	230-240/50-60	
Potenza assorbita (W)	700	
Motore aspirazione Rotafil ad alta efficienza (W)	700	
Motore spazzola Rotafil ad alte prestazioni (W)	150	
Lunghezza cavo alimentazione (m)	12,5	
Depressione (mm/H ₂ O)	2300	
Portata d'aria (lt./sec.)	49	
Microfiltro in uscita aria 3M Filtrete	Standard	
Filtro protezione motore	Standard	
Livello di filtraggio HEPA a 0,3μ (H13-opz.)	99,97%	
Sistema protezione motore aspirazione	Termo/amp.	
Rumorosità (dbA)	69	
Peso totale (Kg)	4,7	
Dimensioni (mm)	290x180x1270	
Elettrospazzole (optional)	M30e	M38e
Larghezza utile - aspirazione/spazzolatura (mm)	300/270	380/350
Velocità rotazione rullo spazzola (giri/min.)	5000	5000
Motore spazzola Rotafil ad alte prestazioni (W)	150	150
Controllo elettronico sovraccarico	Standard	Standard



XCLEAN.it

MACCHINE PER LA PULIZIA - CREMA

Via dell'Industria, 18 - 26010 VAIANO CREMASCO (CR) - Tel. 0373 278006
www.xclean.it - Info@xclean.it

RIVENDITORE

La ditta Lindhaus srl si riserva la facoltà di apportare qualsiasi modifica senza alcun preavviso.